

SUOMALAISTEN SUHTAUTUMINEN VALAANPYYNTIIN 2006



1 JOHDANTO

Tässä raportissa esitetään yhteenveto tutkimuksesta, jonka tarkoituksena on ollut selvittää väestön käsityksiä valaanpyynnistä.

Haastatteluja tehtiin kaikkiaan 1.000. Tutkimus toteutettiin puhelinhaastatteluina 23.1.-1.2.2006 päivien välisenä aikana. Tutkimuksen otos edustaa maan 15-vuotta täyttäneitä väestöä poislukien Ahvenanmaa. Tutkimuksen otos on toteutettu monivaiheisena ositettuna otantana.

Tutkimustulosten virhemarginaali on suurimmillaan noin ± 3 prosenttiyksikköä suuntaansa.

TNS Gallup Oy on toteuttanut tutkimuksen Valaiden Puolesta ry:n toimeksiannosta.

2 SUHTAUTUMINEN VALAANPYNTIIN

Tutkimuksessa selvitettiin suhtautumista valaanpyyntiin neljällä eri kysymyksenasettelulla. Kysymykset kuuluivat seuraavasti.

"Mitä mieltä olette valaanpyynnistä; kannatatteko täysin, kannatatte, vastustatte vai vastustatte täysin?"

"Suurvalaiden kaupallinen valaanpyynti kiellettiin 1986. Suomi on tällä hetkellä mukana keskusteluissa kiellon poistamiseksi. Onko mielestänne oikein, että kaupallisen valaanpyynti aloitettaisiin uudestaan?"

"Nykyisestä kaupallisen valaanpyynnin kiellosta huolimatta, Islanti, Norja ja Japani pyytävät yli 1 400 suurvalasta joka vuosi. Pitäisikö mielestäsi Suomella olla virallinen kanta näitä pyyntejä vastaan ja vastustaa pyyntejä aktiivisemmin?"

"Nykyinen käytetty valaanpyyntimenetelmä on räjähtävä harppuuna. Tämä tappomenetelmä on erittäin tuskallinen suurelle merinisäkkäälle, aiheuttaa paljon stressiä sekä usein pitkiä kuolinaikoja, 2 minuutista jopa tuntiin. Onko mielestänne oikein pyytää suurvalaita kaupallisiin tarkoituksiin edellä kuvatulla valaanpyyntimenetelmällä?"

Kysymyksistä ensimmäinen mittasi suhtautumista valaanpyyntiin yleensä. Toisella kysymyksenasettelulla haettiin käsitystä kaupallisen valaanpyynnin aloittamiseen uudelleen. Kolmannella kysymyksellä selvitettiin näkemystä siihen, pitäisikö Suomen maana ottaa tiukemmin kantaa valaanpyyntiä vastaan. Viides kysymys koski sitten suhtautumista itse pyyntimenetelmään.

Suomalaisten selvä enemmistö vastustaa valaanpyyntiä

Koska ensimmäisessä kysymyksessä ei ollut erityistä johdantoa, niin se mittaa puhtaimmillaan suomalaisten yleistä suhtautumista valaanpyyntiin. Suomalaisten selvä enemmistö (70 %) vastustaa valaanpyyntiä. Valaanpyyntiä kannattavia löytyy vajaa kuudesosa (14 %) kansalaisista.

Enemmistö väestöstä kaikissa väestöryhmissä asettuu valaanpyyntiä vastustavalle kannalle. Valaanpyynnin vastustus on naisten keskuudessa yleisempää kuin miesten. Myös ikä on yhteydessä näkemyksiin. Kielteinen suhtautuminen yleistyy nuorimman ikäluokan suuntaan.

Etenkin pääkaupunkiseudulla ja Uudellamaalla valtaenemmistö väestöstä suhtautuu torjuvasti valaanpyyntiin. Suurta ymmärtämystä pyyntiä kohtaan ei ilmene missään päin maata.

Enemmistö myös kaikkien puolueiden kannattajista suhtautuu kielteisesti. Voimakkaimmin valaanpyynnin torjuvat vihreiden kannattajat (87 %). Alimmillaan valaanpyyntiin kohdentuva torjunta on Kokoomuksen kannattajien keskuudessa, mutta heistäkin 63 % asettuu kielteiselle kannalle.

Kaupallisen valaanpyynnin uudelleenaloittaminen torjutaan

Kun sitten kysytään kaupallisen valaanpyynnin aloittamisesta uudelleen, niin tulos muodostuu ainakin yhtä kielteiseksi kuin yleissuhtautuminen. Kaupallisen valaanpyynnin hyväksyisi vain reilu kymmenesosa (12 %) väestöstä. Peräti 72 % torjuu ajatuksen.

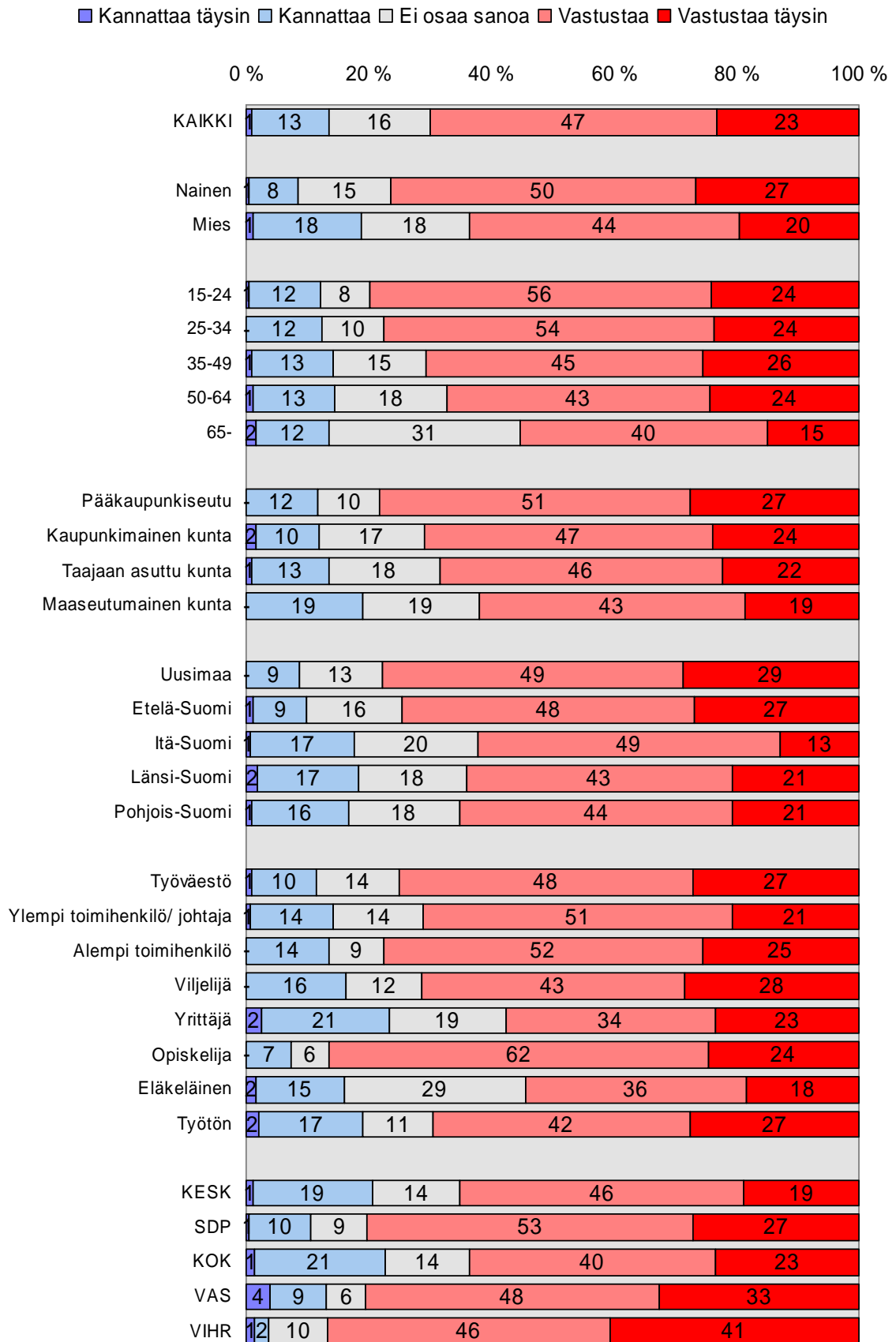
Hieman eloa tuloksiin tulee kun kysytään sitä, pitäisikö Suomen vastustaa aktiivisemmin Norjan, Islannin ja Japanin harjoittamaa valaanpyyntiä. Nyt suomalaisista 61 % ottaa kantaa tiukemman linjan puolesta ja neljännes (23 %) ilmoittaa, että Suomen ei pidä ottaa virallisesti kantaa.

Tuloksista näkyy se, että korkeasti koulutettujen, ylempien toimihenkilöiden ja Kokoomuksen kannattajien keskuudessa näkyvä vähemmistö on sitä mieltä, että Suomen ei tule virallisesti aktiivisemmin vastustaa Islannin, Norjan ja Japanin harjoittamaa pyyntiä.

Räjähtävän harppuunan käyttö valaanpyynnissä tuomitaan jokseenkin yksimielisesti (85 %). Vain seitsemän prosenttia kansalaisista arvioi räjähtävän harppuunan olevan sopiva väline valaanpyyntiin.

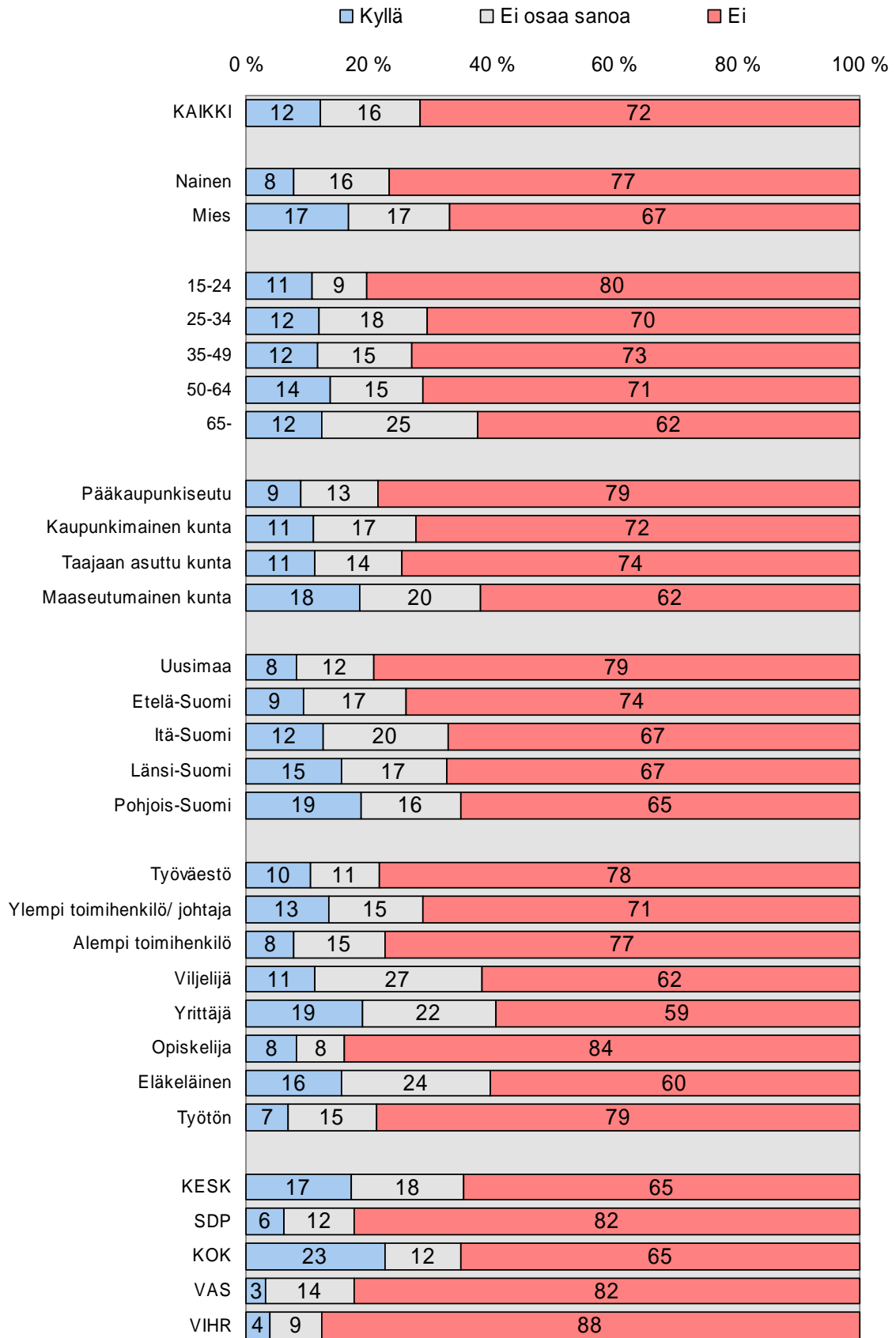


SUHTAUTUMINEN VALAANPYYNTIIN 2006: kannattaako vai vastustaako? (%)



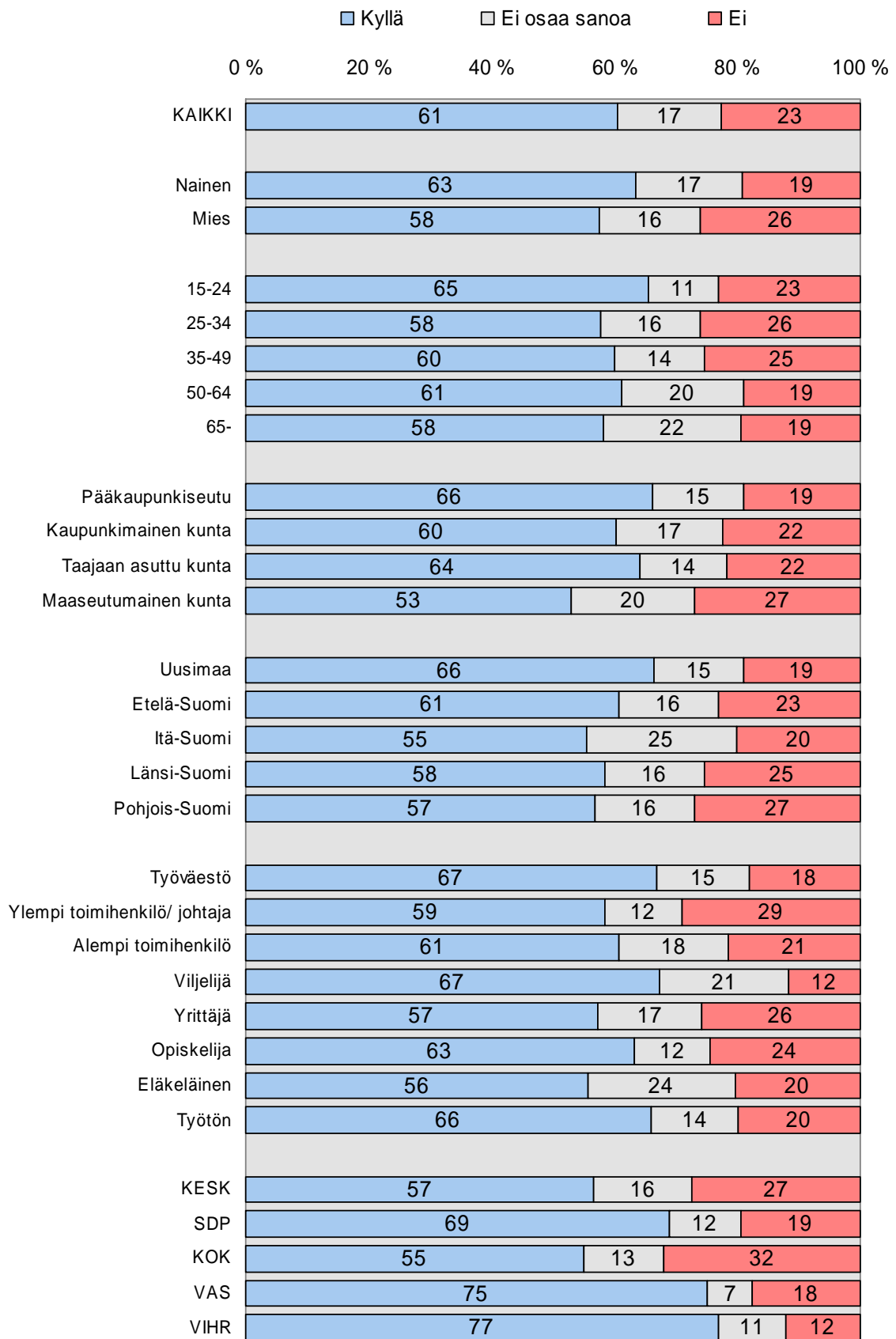


SUHTAUTUMINEN VALAANPYyntIIN 2006: olisiko oikein, että kaupallinen valaanpyynti aloitettaisiin uudestaan (%)



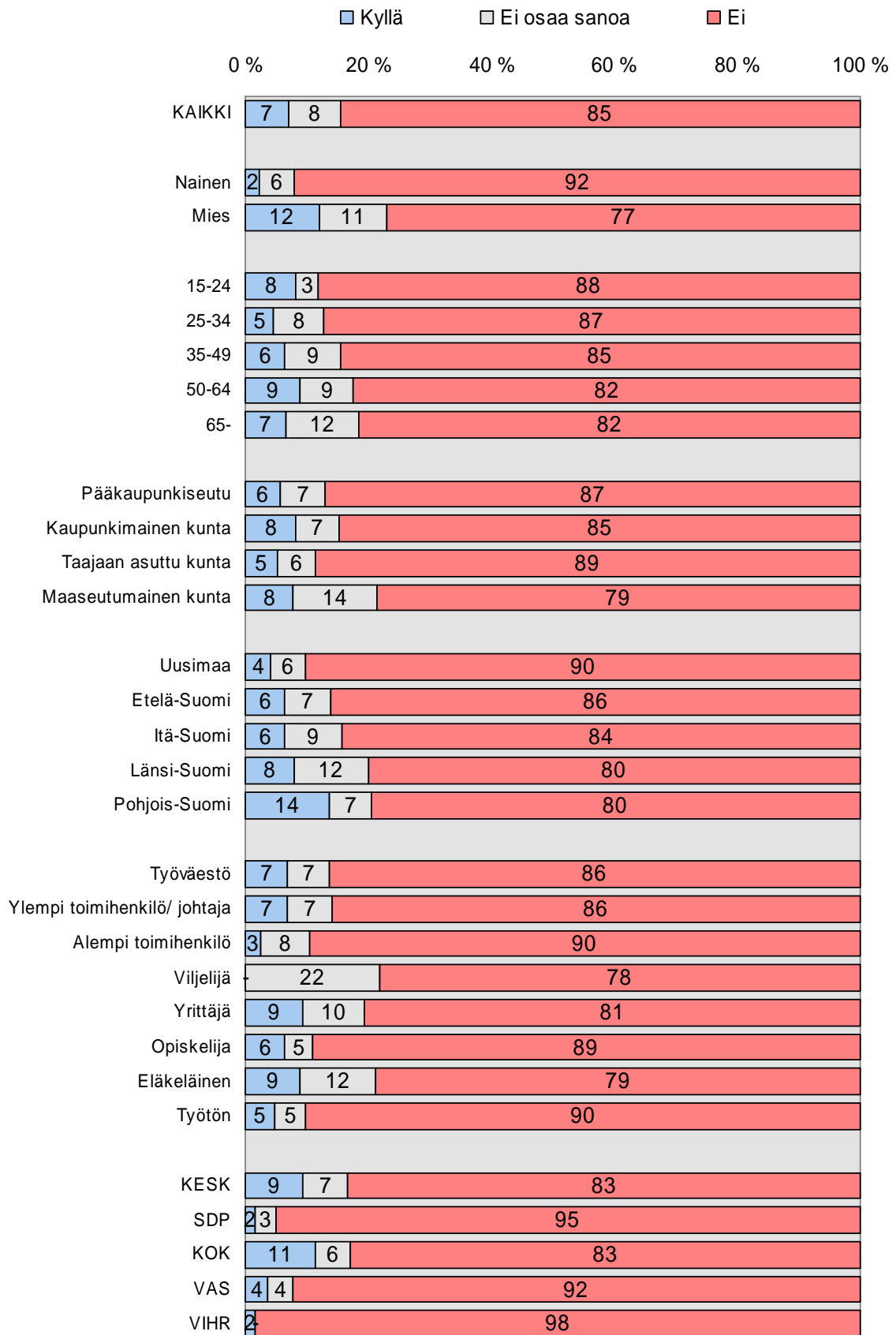


SUHTAUTUMINEN VALAANPYyntIIN 2006: pitäisikö Suomen vastustaa aktiivisemmin Norjan, Islannin ja Japanin harjoittamaa valaanpyyntiä (%)





SUHTAUTUMINEN VALAANPYYNTIIN 2006: onko oikein käyttää
valaanpyynnissä räjähtävää harppuunaa (%)



Catibus vko 04-05 / 2006 - 69749 VALAANPYYNNTI

	SUKUPUOLI		IKÄ					UUSI NUTS 2 (Suuralueet)				KUNTARYHMIÄ				
	Nainen	Mies	15-24	25-34	35-49	50-64	65+	Uusi- maa	Etelä- Suomi	Itä- Suomi	Länsi- Suomi	Pohjois- Suomi	Pää- kaup.- seutu	Kau- punki- mainen kunta	Taajaan asuttu kunta	Maa- seutu- mainen kunta
TOTAL	500	500	150	171	232	261	186	273	220	140	253	114	183	414	180	223
TOTAL (painottamaton) (painotettu)	506	494	159	157	279	256	149	277	219	128	255	121	188	434	176	202
<VAL1> Mitä mieltä olette valaanyynnistä; kannatatteko täysin, kannatatte, vastustatte vai vastustatte täysin?																
Vastustan täysin	27	20	24	24	26	24	15	29	27	13	21	21	27	24	22	19
Vastustan	50	44	56	54	45	43	40	49	48	49	43	44	51	47	46	43
Kannatan	8	18	12	12	13	13	12	9	9	17	17	16	12	10	13	19
Kannatan täysin	1	1	1	-	1	1	2	-	1	1	2	1	-	2	1	-
Ei osaa sanoa	15	18	8	10	15	18	31	13	16	20	18	18	10	17	18	19
MEAN	1,79	2,01	1,88	1,87	1,88	1,89	2,00	1,77	1,81	2,07	2,00	1,97	1,82	1,88	1,91	2,00

Catibus vko 04-05 / 2006 - 69749 VALAANPYYNNTI

	AMMATTI										TYÖSSÄ OLO			KOULUTUS		
	TOTAL	Työ- väestö	Ylempi thiö / johtaja	Alempi thiö	Vilje- liijä	Yrit- täjä	Opis- kellija	Eläke- läinen	Muu	Työssä	Työtön	Työ- elämän ulkop.	Kansa/ Perus- koulu	Keski-/ amm.- koulu	YO/ opisto	Korkea- koulu
TOTAL (painottamaton)	1000	211	156	100	18	80	134	272	29	529	43	427	148	384	344	121
(painotettu)	1000	224	167	106	18	82	140	234	29	560	44	395	131	386	354	126
<VAL1> Mitä mieltä olette valaаныynnistä; kannatatte, vastustatte vai vastustatte täysin?																
Vastustan täysin	1,00	23	27	21	25	28	24	18	27	24	27	22	20	27	21	22
Vastustan	2,00	47	48	51	52	43	62	36	52	49	42	45	35	46	52	49
Kannatan	3,00	13	10	14	14	16	7	15	7	13	17	11	13	12	12	16
Kannatan täysin	4,00	1	1	1	-	-	-	2	-	1	2	1	1	1	1	1
Ei osaa sanoa		16	14	14	9	12	6	29	14	14	11	21	31	15	15	11
MEAN		1,90	1,83	1,93	1,87	1,86	1,82	1,99	1,76	1,90	1,93	1,89	1,94	1,85	1,91	1,95

Catibus vko 04-05 / 2006 - 69749 VALAANPYYNITI

	ÄÄNESTÄISI NYT										TULOT				TALouden KOKO			
	TOTAL	KESK	SDP	KOK	VAS	VIHR	Muut puo- luet	Ei äänes- täisi	Alle 20000€ /vuosi	20000€- 40000€ /vuosi	40000€- 55000€ /vuosi	Yli 55000€ /vuosi	1 hiö	2 hiöä	3 hiöä	4 hiöä	Yli 4 hiöä	
																		1000
TOTAL (painottamaton) (painotettu)	1000	149	151	166	31	59	46	336	131	197	156	196	172	386	159	171	111	
<VAL1> Mitä mieltä olette valaanyynnistä; kannatatte, vastustatte vai vastustatte täysin?																		
Vastustan täysin	1,00	23	19	27	23	41	19	20	20	26	18	20	21	24	21	27	19	
Vastustan	2,00	47	46	53	40	46	39	46	47	51	51	49	46	44	53	47	51	
Kannatan	3,00	13	19	10	21	9	18	10	14	10	15	15	12	11	13	16	13	
Kannatan täysin	4,00	1	1	1	1	4	-	1	1	2	1	-	2	1	-	-	1	
Ei osaa sanoa		16	14	9	14	6	10	24	18	10	14	16	19	20	13	9	15	
MEAN		1,90	2,03	1,82	2,01	1,84	1,99	1,88	1,96	1,86	2,00	1,93	1,92	1,87	1,90	1,88	1,95	

Catibus vko 04-05 / 2006 - 69749 VALAANPYYNNTI

	SUKUPUOLI		IKÄ					UUSI NUTS 2 (Suuralueet)				KUNTARYHMIÄ			
	Nainen	Mies	15-24	25-34	35-49	50-64	65- maa	Etelä- Suomi	Itä- Suomi	Länsi- Suomi	Pohjois- Suomi	Pää- kaup.- seutu	Kau- punki- mainen kunta	Taajaan asuttu kunta	Maa- seutu- mainen kunta
TOTAL	Nainen	Mies	15-24	25-34	35-49	50-64	65- maa	Etelä- Suomi	Itä- Suomi	Länsi- Suomi	Pohjois- Suomi	Pää- kaup.- seutu	Kau- punki- mainen kunta	Taajaan asuttu kunta	Maa- seutu- mainen kunta
1000 (painottamaton)	500	500	150	171	232	261	186	220	140	253	114	183	414	180	223
1000 (painotettu)	506	494	159	157	279	256	149	219	128	255	121	188	434	176	202
<VAL2> Suurvalaiden kaupallinen valaanpyynti kiellettiin 1986. Suomi on tällä hetkellä mukana keskusteluissa kiellon poistamiseksi. Onko mielestänne oikein, että kaupallisen valaanpyynti aloitettaisiin uudestaan?															
Kyllä	8	17	11	12	12	14	12	8	9	12	15	9	11	11	18
Ei	77	67	80	70	73	71	62	79	74	67	65	79	72	74	62
Ei osaa sanoa	16	17	9	18	15	15	25	12	17	20	16	13	17	14	20
<VAL3> Nykyisestä kaupallisen valaanpyynnin kiellosta huolimatta, Islanti, Norja ja Japani pyytävät yli 1 400 suurvalasta joka vuosi. Pitäisikö mielestäsi Suomella olla virallinen kanta näitä pyyntejä vastaan ja vastustaa pyyntejä aktiivisemmin?															
Kyllä	63	58	65	58	60	61	58	66	61	55	57	66	60	64	53
Ei	19	26	23	26	25	19	19	19	23	20	27	19	22	22	27
Ei osaa sanoa	17	16	11	16	14	20	22	15	16	25	16	15	17	14	20
<VAL4> Nykyinen käytetty valaanpyyntimenetelmä on räjähtävä harppuuna. Tämä tappomenetelmä on erittäin tuskallinen suurelle merinisäkkäälle, aiheuttaa paljon stressiä sekä usein pitkiä kuolinajoja, 2 minuuttia jopa tuntiin. Onko mielestänne oikein pyytää suurvalaita kaupallisiin tarkoituksiin edellä kuvatulla~															
Kyllä	2	12	8	5	6	9	7	4	6	6	8	6	8	5	8
Ei	92	77	88	87	85	82	82	90	86	84	80	87	85	89	79
Ei osaa sanoa	6	11	3	8	9	9	12	6	7	9	7	7	7	6	14

Catibus vko 04-05 / 2006 - 69749 VALAANPYYNNTI

TOTAL	Ylempi tulo / Alimpi tulo / Työväestö		AMMATTI				TYÖSSÄ OLO				KOULUTUS				
	1000	1000	Vilje- lija	Yrittäjä	Opiskelija	Eläkeläinen	Muu	Työssä	Työtön	Työ-elämän ulkop.	Kansa/ Peruskoulu	Keski- amm.- koulu	YO/ opisto	Korkea- koulu	
1000 (painottamaton)	211	156	100	18	80	134	272	29	529	43	427	148	384	344	121
1000 (painotettu)	224	167	106	18	82	140	234	29	560	44	395	131	386	354	126

<VAL2> Suurvalaiden kaupallinen valaanyynti kiellettiin 1986. Suomi on tällä hetkellä mukana keskusteluissa kiellon poistamiseksi. Onko mielestänne oikein, että kaupallisen valaanyynti aloitettaisiin uudestaan?

Kyllä	12	10	13	8	11	19	8	16	6	12	7	13	12	12	14
Ei	72	78	71	77	62	59	84	60	80	73	79	60	75	74	67
Ei osaa sanoa	16	11	15	15	27	22	8	24	14	16	15	26	13	15	20

<VAL3> Nykyisestä kaupallisen valaanyynnin kiellosta huolimatta, Isiantti, Norja ja Japani pyytävät yli 1 400 suurvalasta joka vuosi. Pitäisikö mielestäsi Suomella olla virallinen kanta näitä pyyntejä vastaan ja vastustaa pyyntejä aktiivisemmin?

Kyllä	61	67	59	61	67	57	63	56	55	61	66	59	64	60	50
Ei	23	18	29	21	12	26	24	20	29	23	20	14	20	25	31
Ei osaa sanoa	17	15	12	18	21	17	12	24	16	15	14	19	15	14	19

<VAL4> Nykyinen käytetty valaanyyntimenetelmä on räjähtävä harppuuna. Tämä tappomenetelmä on erittäin tuskallinen suurelle merinisäkkäälle, aiheuttaa paljon stressiä sekä usein pitkiä kuoloniaikoja, 2 minuutista jopa tuntiin. Onko mielestänne oikein pyytää suurvalaita kaupallisiin tarkoituksiin edellä-

Kyllä	7	7	7	3	-	9	6	9	12	6	5	8	8	6	8
Ei	85	86	86	90	78	81	89	79	85	85	90	83	85	88	82
Ei osaa sanoa	8	7	7	8	22	10	5	12	3	8	5	9	8	6	11

Catibus vko 04-05 / 2006 - 69749 VALAANPYYNTI

	ÄÄNESTÄISI NYT						TULOT						TALouden KOKO				
	TOTAL	KESK	SDP	KOK	VAS	VIHR	Muut puo- luuet	Ei äänes- täisi	Alle 20000€ /vuosi	20001- 40000€ /vuosi	40001- 55000€ /vuosi	Yli 55000€ /vuosi	1 hlö	2 hlöä	3 hlöä	4 hlöä	Yli 4 hlöä
TOTAL (painottamaton)	1000	155	153	163	30	58	44	337	139	201	151	184	180	405	154	156	104
(painotettu)	1000	149	151	166	31	59	46	336	131	197	156	196	172	386	159	171	111
<VAL2> Suurvalaiden kaupallinen valaanpyynti kiellettiin 1986. Suomi on tällä hetkellä mukana keskusteluissa kiellon poistamiseksi. Onko mielestänne oikein, että kaupallisen valaanpyynti aloitettaisiin uudestaan?																	
Kyllä	12	17	6	23	3	4	16	11	14	9	12	14	10	13	11	14	11
Ei	72	65	82	65	82	88	63	69	65	77	73	74	70	71	73	72	74
Ei osaa sanoa	16	18	12	12	14	9	21	21	21	13	15	12	20	16	16	14	15
<VAL3> Nykyisestä kaupallisen valaanpyynnin kiellosta huolimatta, Islanti, Norja ja Japani pyytävät yli 1 400 suurvalasta joka vuosi. Pitäisikö mielestäsi Suomella olla virallinen kanta näitä pyyntejä vastaan ja vastustaa pyyntejä aktiivisemmin?																	
Kyllä	61	57	69	55	75	77	53	57	60	64	58	60	61	60	58	61	62
Ei	23	27	19	32	18	12	27	18	20	22	25	28	17	22	26	27	22
Ei osaa sanoa	17	16	12	13	7	11	19	24	19	14	17	12	23	18	16	11	15
<VAL4> Nykyinen käytetty valaanpyyntimenetelmä on räjähtävä harppuuna. Tämä tappomenetelmä on erittäin tuskallinen suurelle merinisäkkäälle, aiheuttaa paljon stressiä sekä usein pitkiä kuolinaikoja, 2 minuutista jopa tuntiin. Onko mielestänne oikein pyytää suurvalaita kaupallisiin tarkoituksiin edell-																	
Kyllä	7	9	2	11	4	2	19	6	6	12	8	6	9	6	10	7	5
Ei	85	83	95	83	92	98	64	81	86	83	83	89	84	85	83	85	87
Ei osaa sanoa	8	7	3	6	4	-	17	13	9	6	9	6	8	9	7	9	8

Catibus vko 04-05 / 2006 - 69749 VALAANPYYNTI

TAUSTATIEDOT

	SUKUPUOLI			IKÄ					UUSI NUTS 2 (Suuralueet)					KUNTARYHMÄ			
	TOTAL	Nainen	Mies	15-24	25-34	35-49	50-64	65-	Uusi-maa	Etelä-Suomi	Itä-Suomi	Länsi-Suomi	Pohjois-Suomi	Pää-kaup.-seutu	Kau-punki-mainen kunta	Taajaan asuttu kunta	Maa-seutu-mainen kunta
TOTAL (painottamaton)	1000	500	500	150	171	232	261	186	273	220	140	253	114	183	414	180	223
(painotettu)	1000	506	494	159	157	279	256	149	277	219	128	255	121	188	434	176	202
SUKUPUOLI																	
Nainen	51	100	-	54	51	49	47	56	57	46	51	49	46	55	51	48	48
Mies	49	-	100	46	49	51	53	44	43	54	49	51	54	45	49	52	52
IKÄ																	
15-24	16	17	15	100	-	-	-	-	19	13	19	12	19	17	18	15	12
25-34	16	16	15	-	100	-	-	-	17	14	11	15	20	24	17	9	12
35-49	28	27	29	-	-	100	-	-	30	30	22	29	23	27	27	31	28
50-64	26	24	27	-	-	-	100	-	23	24	29	29	24	24	23	27	32
65-	15	16	13	-	-	-	-	100	11	19	18	15	13	9	16	17	16
NUTS2 SUURALUE																	
Uusimaa	28	31	24	33	30	30	25	20	100	-	-	-	-	100	12	18	3
Etelä-Suomi	22	20	24	18	20	23	20	28	-	100	-	-	-	-	28	25	27
Itä-Suomi	13	13	13	16	9	10	15	16	-	-	100	-	-	-	14	8	25
Länsi-Suomi	26	25	26	19	25	27	29	26	-	-	-	100	-	-	29	37	33
Pohjois-Suomi	12	11	13	14	16	10	12	10	-	-	-	-	100	-	17	12	13
<T1> Mikä on koulutuksenne?																	
Peruskoulun ala-aste, kansakoulu	13	12	14	11	-	2	17	44	7	14	20	15	13	7	11	16	22
Peruskoulun yläaste, keskikoulu	14	16	12	42	2	8	13	10	16	15	16	12	13	11	15	13	15
Ammatillinen perustutkinto, ammattikoulu	25	18	32	17	28	30	25	18	16	31	28	23	33	13	26	29	29
Ylioppilas	9	9	9	26	13	6	5	1	11	11	8	8	5	13	11	7	4
Opistoasteen ammatillinen tutkinto	15	17	13	1	14	20	18	13	18	15	10	14	14	16	13	16	15
Ylempi opistoasteen tutkinto, ammattikorkeakoulututkinto, alempi yliopiston tai korkeakoulu akateeminen tutkinto	11	14	9	4	24	15	8	6	13	7	10	15	10	15	11	13	6
Yliopiston ja korkeakoulun ylempi akateeminen tutkinto tai enemmän	13	14	11	-	18	18	14	8	19	8	8	13	12	25	12	6	7
Ei osaa sanoa	*	*	*	-	-	-	*	1	*	-	1	-	-	1	-	*	*